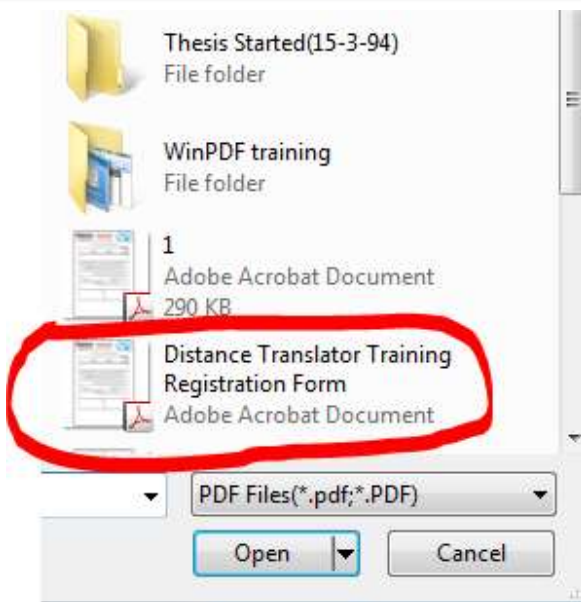
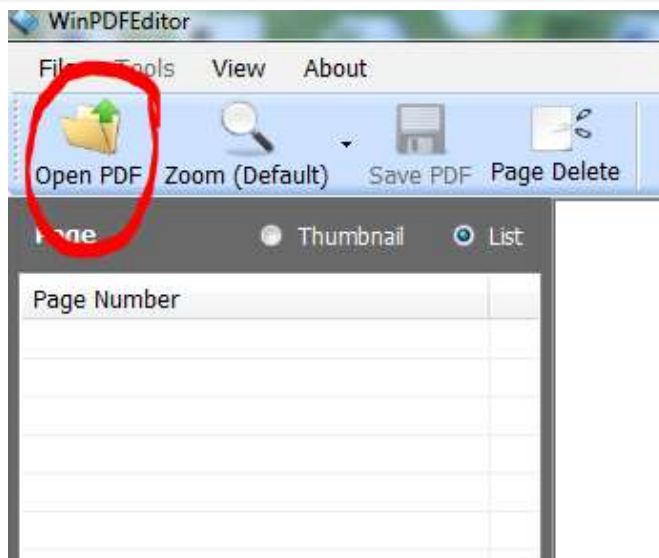




آموزش استفاده از نرم افزار

WinPDFEditor

www.zabanmand.ir





۴

دوره آموزش مکاتبه‌ای فن ت

مشخصات متقاضی:

نام و نام خانوادگی: <input type="text"/>	
سال تولد:	تلفن همراه:
میزان تحصیلات:	رشته تحصیلی:
<p>نشانی پستی: برای تایپ کردن متن در هر قسمت نشانگر موس را به بخش مورد نظر ببرید. سپس دکمه چپ موس را فشرده و فضایی به اندازه کافی برای نوشتن متن خود رسم نمایید. سپس در پنجره باز شده متن مورد نظر را تایپ نموده و در پایان دکمه تایید را فشار دهید.</p>	

۵

۶

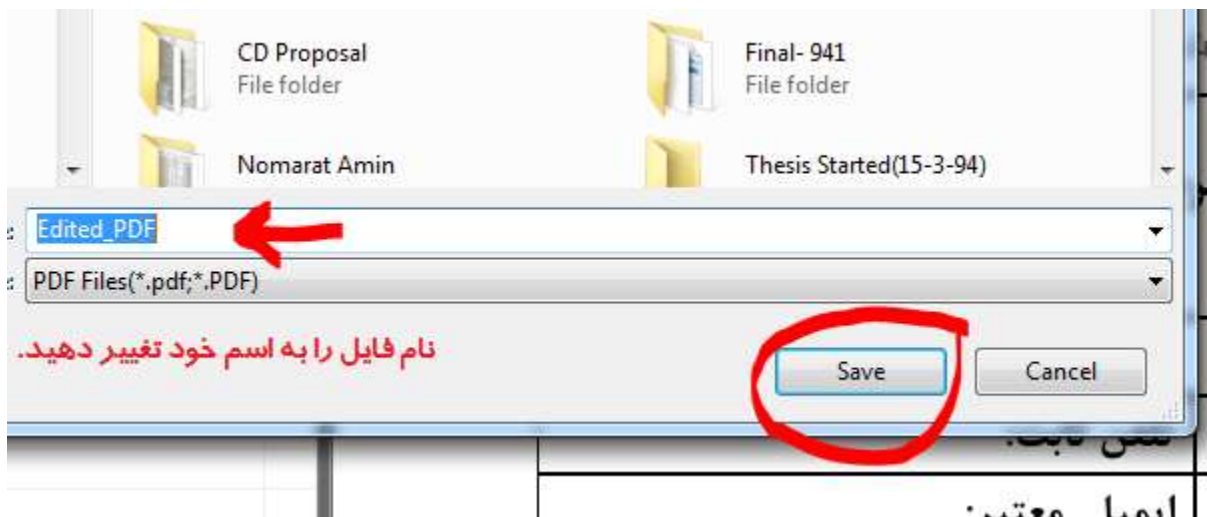
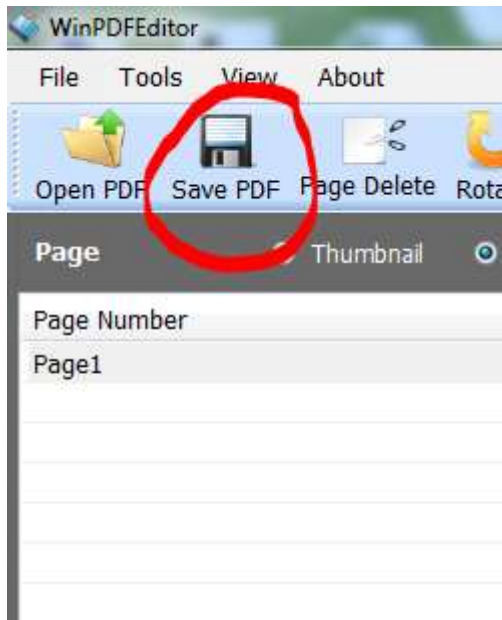


سوره امور

مشخصات متقاضی:

۷

نام و نام خانوادگی: صالح دلفروز
سال تولد:
میزان تحصیلات:
نشانی پستی:





این برنامه همچنین دارای ابزارهایی زیر میباشد:

Add Image: افزودن تصویر به صفحه

Pen: برای ترسیم خطوط دلخواه و خط کشیدن زیر و یا دور کلمات

Brush: برای رنگ کردن قسمتی از صفحه

Eraser: برای پاک کردن

Line: برای کشیدن خطوط صاف

Rectangle: برای کشیدن مربع و مستطیل

Eclipse: برای کشیدن دایره و بیضی

Undo: برگشت به حالت قبل از هر تغییر

www.zabanmand.ir

زبانمند دات آی آر

مرجع شما در یادگیری زبان